

GÜNEYCE ÇAY SANAYİ VE TİCARET ANONİM ŞİRKETİ
İFLASA GİRİŞ BİLANÇOSU

Kodu	Açıklama	2021 Eylül
1	I. DÖNEN VARLIKLAR	4.068.567,70
10	A. Hazır Değerler	74.744,73
100	1. Kasa	3.444,55
102	3. Bankalar	66.758,99
108	5. Diğer Hazır Değerler	4.541,19
12	C. Ticari Alacaklar	3.373.466,72
120	1. Alıcılar	236.065,68
128	7. Şüpheli Ticari Alacaklar	6.552.919,74
129	8. Şüpheli Ticari Alacaklar Karşılığı (-)	3.415.518,70
15	E. Stoklar	457.611,63
150	1. İlk Madde ve Malzeme	350.786,04
152	3. Mamuller	105.535,59
159	7. Verilen Sipariş Avansları	1.290,00
18	G. Gelecek Aylara Ait Giderler ve Gelir Tahakkukları	61.048,52
180	1. Gelecek Aylara Ait Giderler	61.048,52
19	H. Diğer Dönen Varlıklar	101.696,10
193	4. Peşin Ödenen Vergiler ve Fonlar	3.413,02
195	5. İş Avansları	89.283,08
196	6. Personel Avansları	9.000,00
2	II. DURAN VARLIKLAR	4.655.367,44
22	A. Ticari Alacaklar	23.953,98
226	5. Verilen Depozito ve Teminatlar	23.953,98
25	D. Maddi Duran Varlıklar	2.580.571,04
250	1. Arazi ve Arsalar	1.434.497,79
251	2. Yer Altı ve Yer Üstü Düzenleri	171.882,89
252	3. Binalar	1.632.776,57
253	4. Tesis, Makina ve Cihazlar	2.263.911,09
254	5. Taşıtlar	373.920,29
255	6. Demirbaşlar	237.841,04
256	7. Diğer Maddi Duran Varlıklar	80.217,50
257	8. Birikmiş Amortismanlar (-)	3.614.476,13
26	E. Maddi Olmayan Duran Varlıklar	5.900,00
260	1. Haklar	5.900,00
28	G. Gelecek Yıllara Ait Giderler ve Gelir Tahakkukları	2.044.942,42
280	1. Gelecek Yıllara Ait Giderler	2.044.942,42
	AKTİF TOPLAMI	8.723.935,14
3	III. KISA VADELİ YABANCI KAYNAKLAR	10.912.122,87
30	A. Mali Borçlar	65.026,84
300	1. Banka Kredileri	65.026,84
32	B. Ticari Borçlar	7.088.838,62
320	1. Satıcılar	7.088.570,83
329	5. Diğer Ticari Borçlar	267,79
33	C. Diğer Borçlar	1.573.549,20
335	4. Personele Borçlar	144.498,25
336	5. Diğer Çeşitli Borçlar	1.429.050,95
36	F.Ödenecek Vergi ve Diğer Yükümlülükler	2.184.528,91
360	1. Ödenecek Vergi ve Fonlar	374.343,99
361	2. Ödenecek Sosyal Güvenlik Kesintileri	24.187,95
368	3. Vadesi Geçmiş Ertelenmiş veya Taksitlendirilmiş Vergi ve Diğer Yükümlülükler	1.785.996,97
38	H. Gelecek Aylara Ait Gelirler ve Gider Tahakkukları	179,30
381	2. Gider Tahakkukları	179,30

4	IV. UZUN VADELİ YABANCI KAYNAKLAR	2.107.816,42
40	A. Mali Borçlar	428.587,00
400	1. Banka Kredileri	428.587,00
47	E. Borç ve Gider Karşılıkları	1.228.796,35
472	1. Kıdem Tazminatı Karşılıkları	1.199.282,07
479	2. Diğer Borç ve Gider Karşılıkları	29.514,28
48	F. Gelecek Yıllara Ait Gelirler ve Gider Tahakkukları	450.433,07
481	2. Gider Tahakkukları	450.433,07
5	V. ÖZ KAYNAKLAR	-4.296.004,15
50	A. Ödenmiş Sermaye	3.792.800,00
500	1. Sermaye	3.792.800,00
54	C. Kar Yedekleri	34.195,01
540	1. Yasal Yedekler	34.195,01
57	D. Geçmiş Yıl Karları	2.176.485,16
570	1. Geçmiş Yıl Karları	2.176.485,16
58	E. Geçmiş Yıllar Zararları (-)	11.395.004,26
580	1. Geçmiş Yıllar Zararları (-)	11.395.004,26
59	F. Dönem Net Karı (Zararı)	1.095.519,94
590	1. Dönem Net Karı	1.095.519,94
	PASİF TOPLAMI	8.723.935,14



GÜNEYCE ÇAY SANAYİ VE TİCARET ANONİM ŞİRKETİ
İFLASA GİRİŞ GELİR TABLOSU


Kodu	Açıklama	2021 Eylül
60	A. Brüt Satışlar	8.844.129,51
600	1. Yurtiçi Satışlar	8.717.394,71
602	3. Diğer Gelirler	126.734,80
61	B. Satış İndirimleri (-)	4.661,10
610	1. Satıştan İadeler (-)	4.661,10
	C. Net Satışlar	8.839.468,41
62	D. Satışların Maliyeti (-)	7.198.620,88
620	1. Satılan Mamuller Maliyeti (-)	7.198.620,88
	BRÜT SATIŞ KARI VEYA ZARARI	1.640.847,53
63	E. Faaliyet Giderleri (-)	498.867,02
631	2. Pazarlama, Satış ve Dağıtım Giderleri (-)	69.463,80
632	3. Genel Yönetim Giderleri (-)	429.403,22
	FAALİYET KARI VEYA ZARARI	1.141.980,51
	OLAĞAN KAR VEYA ZARARI	1.141.980,51
67	I. Olağan Dışı Gelir ve Karlar	32.066,64
679	2. Diğer Olağandışı Gelir ve Karlar	32.066,64
68	J. Olağandışı Gider ve Zararlar (-)	78.527,21
689	3. Diğer Olağandışı Gider ve Zararlar (-)	78.527,21
690	DÖNEM KARI VEYA ZARARI	1.095.519,94
692	DÖNEM NET KARI	1.095.519,94



GÜNEYCE ÇAY SANAYİ VE TİC. A.Ş.
31.12.2021 TARİHLİ VUK BİLANÇO

Kodu	Açıklama	2020 Aralık	2021 Aralık
1	I. DÖNEN VARLIKLAR	3.817.437,64	4.270.804,15
10	A. Hazır Değerler	224.935,35	342.553,59
100	1. Kasa	1.031,72	6.507,05
101	2. Alınan Çekler	104.187,50	
102	3. Bankalar	115.992,93	333.005,35
108	5. Diğer Hazır Değerler	3.723,20	3.041,19
12	C. Ticari Alacaklar	3.215.282,58	3.434.369,76
120	1. Alıcılar	67.881,54	87.284,05
121	2. Alacak Senetleri	10.000,00	
126	5. Verilen Depozito ve Teminatlar		209.684,67
128	7. Şüpheli Ticari Alacaklar	6.552.919,74	6.552.919,74
129	8. Şüpheli Ticari Alacaklar Karşılığı (-)	3.415.518,70	3.415.518,70
15	E. Stoklar	229.841,31	328.050,61
150	1. İlk Madde ve Malzeme	169.323,32	318.512,59
152	3. Mamuller	59.227,99	8.248,02
159	7. Verilen Sipariş Avansları	1.290,00	1.290,00
18	G. Gelecek Aylara Ait Giderler ve Gelir Tahakkukları	35.046,30	61.048,52
180	1. Gelecek Aylara Ait Giderler	35.046,30	61.048,52
19	H. Diğer Dönen Varlıklar	112.332,10	104.781,67
190	1. Devreden KDV	2.177,60	10.498,59
193	4. Peşin Ödenen Vergiler ve Fonlar		
195	5. İş Avansları	89.283,08	89.283,08
196	6. Personel Avansları	20.871,42	5.000,00
2	II. DURAN VARLIKLAR	3.078.750,44	4.665.026,18
22	A. Ticari Alacaklar	23.953,98	23.953,98
226	5. Verilen Depozito ve Teminatlar	23.953,98	23.953,98
25	D. Maddi Duran Varlıklar	2.572.096,47	2.580.571,04
250	1. Arazi ve Arsalar	1.434.497,79	1.434.497,79
251	2. Yer Altı ve Yer Üstü Düzenleri	171.882,89	171.882,89
252	3. Binalar	1.632.776,57	1.632.776,57
253	4. Tesis, Makina ve Cihazlar	2.263.911,09	2.263.911,09
254	5. Taşıtlar	373.920,29	373.920,29
255	6. Demirbaşlar	229.366,47	237.841,04
256	7. Diğer Maddi Duran Varlıklar	80.217,50	80.217,50
257	8. Birikmiş Amortismanlar (-)	3.614.476,13	3.614.476,13
26	E. Maddi Olmayan Duran Varlıklar	5.900,00	5.900,00
260	1. Haklar	5.900,00	5.900,00
28	G. Gelecek Yıllara Ait Giderler ve Gelir Tahakkukları	476.799,99	2.054.601,16
280	1. Gelecek Yıllara Ait Giderler	476.799,99	2.054.601,16
	AKTİF TOPLAMI	6.896.188,08	8.935.830,33
3	III. KISA VADELİ YABANCI KAYNAKLAR	11.195.294,03	11.309.269,92
30	A. Mali Borçlar	65.026,84	65.026,88
300	1. Banka Kredileri	65.026,84	65.026,84
309	9. Diğer Mali Borçlar		0,04
32	B. Ticari Borçlar	7.578.991,46	7.132.719,14
320	1. Satıcılar	7.573.723,67	7.132.430,82
329	5. Diğer Ticari Borçlar	5.267,79	288,32
33	C. Diğer Borçlar	2.071.275,76	1.573.551,42
335	4. Personele Borçlar	201.565,68	144.500,47
336	5. Diğer Çeşitli Borçlar	1.869.710,08	1.429.050,95
36	F.Ödenecek Vergi ve Diğer Yükümlülükler	1.479.813,42	2.537.202,93

360	1. Ödenecek Vergi ve Fonlar	82.569,03	724.187,52
361	2. Ödenecek Sosyal Güvenlik Kesintileri	7.303,41	27.018,44
368	3. Vadesi Geçmiş Ertelenmiş veya Taksitlendirilmiş Vergi ve Diğer	1.389.940,98	1.785.996,97
37	G. Borç ve Gider Karşılıkları		
370	1. Dönem Karı Vergi ve Diğer Yasal Yükümlülük Karşılıkları	81.880,47	329.604,46
371	2. Dönem Karının Peşin Ödenen Vergi ve Diğer Yükümlülükleri (-)	81.880,47	329.604,46
38	H. Gelecek Aylara Ait Gelirler ve Gider Tahakkukları	186,55	769,55
381	2. Gider Tahakkukları	186,55	769,55
4	IV. UZUN VADELİ YABANCI KAYNAKLAR	1.092.418,14	2.107.816,42
40	A. Mali Borçlar	428.587,00	428.587,00
400	1. Banka Kredileri	428.587,00	428.587,00
47	E. Borç ve Gider Karşılıkları	91.774,08	1.228.796,35
472	1. Kıdem Tazminatı Karşılıkları	62.259,80	1.199.282,07
479	2. Diğer Borç ve Gider Karşılıkları	29.514,28	29.514,28
48	F. Gelecek Yıllara Ait Gelirler ve Gider Tahakkukları	572.057,06	450.433,07
481	2. Gider Tahakkukları	572.057,06	450.433,07
5	V. ÖZ KAYNAKLAR	-5.391.524,09	-4.481.256,01
50	A. Ödenmiş Sermaye	3.792.800,00	3.792.800,00
500	1. Sermaye	3.792.800,00	3.792.800,00
54	C. Kar Yedekleri	34.195,01	34.195,01
540	1. Yasal Yedekler	34.195,01	34.195,01
57	D. Geçmiş Yıl Karları	2.011.855,56	2.176.485,16
570	1. Geçmiş Yıl Karları	2.011.855,56	2.176.485,16
58	E. Geçmiş Yıllar Zararları (-)	11.395.004,26	11.395.004,26
580	1. Geçmiş Yıllar Zararları (-)	11.395.004,26	11.395.004,26
59	F. Dönem Net Karı (Zararı)	164.629,60	910.268,08
590	1. Dönem Net Karı	164.629,60	910.268,08
	PASİF TOPLAMI	6.896.188,08	8.935.830,33



GÜNEYCE ÇAY SANAYİ VE TİCARET ANONİM ŞİRKETİ
31.12.2021 TARİHLİ GELİR TABLOSU


Kodu	Açıklama	2020 Aralık	2021 Aralık
60	A. Brüt Satışlar	14.689.467,25	13.401.314,01
600	1. Yurtiçi Satışlar	14.418.813,76	13.266.321,05
602	3. Diğer Gelirler	270.653,49	134.992,96
61	B. Satış İndirimleri (-)	349.259,26	45.640,28
610	1. Satıştan İadeler (-)	349.259,26	4.899,53
612	3. Diğer İndirimler (-)		40.740,75
	C. Net Satışlar	14.340.207,99	13.355.673,73
62	D. Satışların Maliyeti (-)	12.725.731,24	11.551.292,22
620	1. Satılan Mamuller Maliyeti (-)	12.725.731,24	11.551.292,22
	BRÜT SATIŞ KARI VEYA ZARARI	1.614.476,75	1.804.381,51
63	E. Faaliyet Giderleri (-)	811.057,53	518.030,30
631	2. Pazarlama, Satış ve Dağıtım Giderleri (-)	152.802,73	69.653,89
632	3. Genel Yönetim Giderleri (-)	658.254,80	448.376,41
	FAALİYET KARI VEYA ZARARI	803.419,22	1.286.351,21
66	H. Finansman Giderleri (-)	517.046,12	
660	1. Kısa Vadeli Borçlanma Giderleri (-)	517.046,12	
	OLAĞAN KAR VEYA ZARARI	286.373,10	1.286.351,21
67	I. Olağan Dışı Gelir ve Karlar	85.810,84	32.066,64
679	2. Diğer Olağandışı Gelir ve Karlar	85.810,84	32.066,64
68	J. Olağandışı Gider ve Zararlar (-)	125.673,87	78.545,31
689	3. Diğer Olağandışı Gider ve Zararlar (-)	125.673,87	78.545,31
690	DÖNEM KARI VEYA ZARARI	246.510,07	1.239.872,54
691	K. Dönem Karı, Vergi ve Diğer Yasal Yükümlülük Karşılıkları (-)	81.880,47	329.604,46
692	DÖNEM NET KARI	164.629,60	910.268,08



GÜNEYCE ÇAY SANAYİ VE TİCARET A.Ş.
27.04.2022 TARİHLİ VERGİ USUL KANUNUNA GÖRE BİLANÇO
İFLASTAN ÇIKIŞ BİLANÇOSU

Kodu	Açıklama	2022 Nisan
1	I. DÖNEN VARLIKLAR	4.259.254,91
10	A. Hazır Değerler	366.179,65
100	1. Kasa	43.507,76
102	3. Bankalar	319.630,70
108	5. Diğer Hazır Değerler	3.041,19
12	C. Ticari Alacaklar	3.407.410,47
120	1. Alıcılar	60.324,76
126	5. Verilen Depozito ve Teminatlar	209.684,67
128	7. Şüpheli Ticari Alacaklar	6.552.919,74
129	8. Şüpheli Ticari Alacaklar Karşılığı (-)	3.415.518,70
13	D. Diğer Alacaklar	1.407,84
136	5. Diğer Çeşitli Alacaklar	1.407,84
15	E. Stoklar	332.491,42
150	1. İlk Madde ve Malzeme	311.788,17
152	3. Mamuller	19.413,25
159	7. Verilen Sipariş Avansları	1.290,00
18	G. Gelecek Aylara Ait Giderler ve Gelir Tahakkukları	41.311,23
180	1. Gelecek Aylara Ait Giderler	41.311,23
19	H. Diğer Dönen Varlıklar	110.454,30
190	1. Devreden KDV	15.073,53
191	2. İndirilecek KDV	1.097,69
195	5. İş Avansları	89.283,08
196	6. Personel Avansları	5.000,00
2	II. DURAN VARLIKLAR	4.665.026,18
22	A. Ticari Alacaklar	23.953,98
226	5. Verilen Depozito ve Teminatlar	23.953,98
25	D. Maddi Duran Varlıklar	2.580.571,04
250	1. Arazi ve Arsalar	1.434.497,79
251	2. Yer Altı ve Yer Üstü Düzenleri	171.882,89
252	3. Binalar	1.632.776,57
253	4. Tesis, Makina ve Cihazlar	2.263.911,09
254	5. Taşıtlar	373.920,29
255	6. Demirbaşlar	237.841,04
256	7. Diğer Maddi Duran Varlıklar	80.217,50
257	8. Birikmiş Amortismanlar (-)	3.614.476,13
26	E. Maddi Olmayan Duran Varlıklar	5.900,00
260	1. Haklar	5.900,00
28	G. Gelecek Yıllara Ait Giderler ve Gelir Tahakkukları	2.054.601,16
280	1. Gelecek Yıllara Ait Giderler	2.054.601,16
	AKTİF TOPLAMI	8.924.281,09
3	III. KISA VADELİ YABANCI KAYNAKLAR	11.297.204,75
30	A. Mali Borçlar	65.026,88
300	1. Banka Kredileri	65.026,84
309	9. Diğer Mali Borçlar	0,04
32	B. Ticari Borçlar	7.133.109,19
320	1. Satıcılar	7.132.820,87
329	5. Diğer Ticari Borçlar	288,32
33	C. Diğer Borçlar	1.583.192,46
335	4. Personele Borçlar	154.141,51


336	5. Diğer Çeşitli Borçlar	1.429.050,95
36	F.Ödenecek Vergi ve Diğer Yükümlülükler	2.515.130,00
360	1. Ödenecek Vergi ve Fonlar	701.044,72
361	2. Ödenecek Sosyal Güvenlik Kesintileri	28.088,31
368	3. Vadesi Geçmiş Ertelenmiş veya Taksitlendirilmiş Vergi ve Diğer Yükümlülükler	1.785.996,97
37	G. Borç ve Gider Karşılıkları	
370	1. Dönem Karı Vergi ve Diğer Yasal Yükümlülük Karşılıkları	329.604,46
371	2. Dönem Karının Peşin Ödenen Vergi ve Diğer Yükümlülükleri (-)	329.604,46
38	H. Gelecek Aylara Ait Gelirler ve Gider Tahakkukları	405,30
381	2. Gider Tahakkukları	405,30
39	I. Diğer Kısa Vadeli Yabancı Kaynaklar	340,92
391	1. Hesaplanan KDV	340,92
4	IV. UZUN VADELİ YABANCI KAYNAKLAR	2.107.816,42
40	A. Mali Borçlar	428.587,00
400	1. Banka Kredileri	428.587,00
47	E. Borç ve Gider Karşılıkları	1.228.796,35
472	1. Kıdem Tazminatı Karşılıkları	1.199.282,07
479	2. Diğer Borç ve Gider Karşılıkları	29.514,28
48	F. Gelecek Yıllara Ait Gelirler ve Gider Tahakkukları	450.433,07
481	2. Gider Tahakkukları	450.433,07
5	V. ÖZ KAYNAKLAR	-4.480.740,08
50	A. Ödenmiş Sermaye	3.792.800,00
500	1. Sermaye	3.792.800,00
54	C. Kar Yedekleri	34.195,01
540	1. Yasal Yedekler	34.195,01
57	D. Geçmiş Yıl Karları	3.086.753,24
570	1. Geçmiş Yıl Karları	3.086.753,24
58	E. Geçmiş Yıllar Zararları (-)	11.395.004,26
580	1. Geçmiş Yıllar Zararları (-)	11.395.004,26
59	F. Dönem Net Karı (Zararı)	515,93
590	1. Dönem Net Karı	515,93
	PASİF TOPLAMI	8.924.281,09



GÜNEYCE ÇAY SANAYİ VE TİCARET ANONİM ŞİRKETİ

27.04.2022 TARİHLİ GELİR TABLOSU

Kodu	Açıklama	2022 Nisan
60	A. Brüt Satışlar	177.526,97
600	1. Yurtiçi Satışlar	166.955,93
602	3. Diğer Gelirler	10.571,04
	C. Net Satışlar	177.526,97
62	D. Satışların Maliyeti (-)	149.279,19
620	1. Satılan Mamuller Maliyeti (-)	149.279,19
	BRÜT SATIŞ KARI VEYA ZARARI	28.247,78
63	E. Faaliyet Giderleri (-)	27.700,51
631	2. Pazarlama, Satış ve Dağıtım Giderleri (-)	134,88
632	3. Genel Yönetim Giderleri (-)	27.565,63
	FAALİYET KARI VEYA ZARARI	547,27
	OLAĞAN KAR VEYA ZARARI	547,27
68	J. Olağandışı Gider ve Zararlar (-)	31,34
689	3. Diğer Olağandışı Gider ve Zararlar (-)	31,34
690	DÖNEM KARI VEYA ZARARI	515,93
692	DÖNEM NET KARI	515,93



GÜNEYCE ÇAY SANAYİ VE TİCARET ANONİM ŞİRKETİ
VERGİ USUL KANUNUNA GÖRE 30.09.2022 TARİHLİ BİLANÇO

Kodu	Açıklama	30.9.2022
1	I. DÖNEN VARLIKLAR	9.571.171,05
10	A. Hazır Değerler	343.215,23
100	1. Kasa	3.432,87
102	3. Bankalar	312.944,21
108	5. Diğer Hazır Değerler	26.838,15
12	C. Ticari Alacaklar	4.610.402,28
120	1. Alıcılar	1.469.490,25
126	5. Verilen Depozito ve Teminatlar	3.510,99
128	7. Şüpheli Ticari Alacaklar	6.552.919,74
129	8. Şüpheli Ticari Alacaklar Karşılığı (-)	3.415.518,70
13	D. Diğer Alacaklar	1.407,84
136	5. Diğer Çeşitli Alacaklar	1.407,84
15	E. Stoklar	3.926.949,86
150	1. İlk Madde ve Malzeme	636.846,02
152	3. Mamuller	3.288.813,83
159	7. Verilen Sipariş Avansları	1.290,01
18	G. Gelecek Aylara Ait Giderler ve Gelir Tahakkukları	44.764,15
180	1. Gelecek Aylara Ait Giderler	44.764,15
19	H. Diğer Dönen Varlıklar	644.431,69
190	1. Devreden KDV	288.971,84
193	4. Peşin Ödenen Vergiler ve Fonlar	261.176,77
195	5. İş Avansları	89.283,08
196	6. Personel Avansları	5.000,00
2	II. DURAN VARLIKLAR	4.563.123,82
22	A. Ticari Alacaklar	23.953,98
226	5. Verilen Depozito ve Teminatlar	23.953,98
25	D. Maddi Duran Varlıklar	2.635.318,17
250	1. Arazi ve Arsalar	1.434.497,79
251	2. Yer Altı ve Yer Üstü Düzenleri	171.882,89
252	3. Binalar	1.632.776,57
253	4. Tesis, Makina ve Cihazlar	2.315.141,27
254	5. Taşıtlar	373.920,29
255	6. Demirbaşlar	241.357,99
256	7. Diğer Maddi Duran Varlıklar	80.217,50
257	8. Birikmiş Amortismanlar (-)	3.614.476,13
26	E. Maddi Olmayan Duran Varlıklar	5.900,00
260	1. Haklar	5.900,00
28	G. Gelecek Yıllara Ait Giderler ve Gelir Tahakkukları	1.897.951,67
280	1. Gelecek Yıllara Ait Giderler	1.897.951,67
	AKTİF TOPLAMI	14.134.294,87
3	III. KISA VADELİ YABANCI KAYNAKLAR	15.501.646,69
30	A. Mali Borçlar	65.026,88
300	1. Banka Kredileri	65.026,84

309	9. Diğer Mali Borçlar	0,04
32	B. Ticari Borçlar	10.834.824,59
320	1. Satıcılar	10.834.036,27
329	5. Diğer Ticari Borçlar	788,32
33	C. Diğer Borçlar	1.785.567,18
335	4. Personele Borçlar	159.848,95
336	5. Diğer Çeşitli Borçlar	1.625.718,23
34	D. Alınan Avanslar	68.371,94
340	1. Alınan Sipariş Avansları	68.371,94
36	F.Ödenecek Vergi ve Diğer Yükümlülükler	2.747.169,55
360	1. Ödenecek Vergi ve Fonlar	924.690,57
361	2. Ödenecek Sosyal Güvenlik Kesintileri	40.482,01
368	3. Vadesi Geçmiş Ertelenmiş veya Taksitlendirilmiş Vergi ve Diğer Yükümlülükler	1.781.996,97
38	H. Gelecek Aylara Ait Gelirler ve Gider Tahakkukları	686,55
381	2. Gider Tahakkukları	686,55
4	IV. UZUN VADELİ YABANCI KAYNAKLAR	2.026.816,42
40	A. Mali Borçlar	428.587,00
400	1. Banka Kredileri	428.587,00
47	E. Borç ve Gider Karşılıkları	1.147.796,35
472	1. Kıdem Tazminatı Karşılıkları	1.118.282,07
479	2. Diğer Borç ve Gider Karşılıkları	29.514,28
48	F. Gelecek Yıllara Ait Gelirler ve Gider Tahakkukları	450.433,07
481	2. Gider Tahakkukları	450.433,07
5	V. ÖZ KAYNAKLAR	-3.394.168,24
50	A. Ödenmiş Sermaye	3.792.800,00
500	1. Sermaye	3.792.800,00
54	C. Kar Yedekleri	34.195,01
540	1. Yasal Yedekler	34.195,01
57	D. Geçmiş Yıl Karları	3.086.753,24
570	1. Geçmiş Yıl Karları	3.086.753,24
58	E. Geçmiş Yıllar Zararları (-)	11.395.004,26
580	1. Geçmiş Yıllar Zararları (-)	11.395.004,26
59	F. Dönem Net Karı (Zararı)	1.087.087,77
590	1. Dönem Net Karı	1.087.087,77
	PASİF TOPLAMI	14.134.294,87

GÜNEYCE ÇAY SANAYİ VE TİCARET ANONİM ŞİRKETİ

30.09.2022 TARİHLİ GELİR TABLOSU

Kodu	Açıklama	2022 Eylül
60	A. Brüt Satışlar	8.370.984,35
600	1. Yurtiçi Satışlar	8.317.148,95
602	3. Diğer Gelirler	53.835,40
	C. Net Satışlar	8.370.984,35
62	D. Satışların Maliyeti (-)	6.659.085,94
620	1. Satılan Mamuller Maliyeti (-)	6.659.085,94
	BRÜT SATIŞ KARI VEYA ZARARI	1.711.898,41
63	E. Faaliyet Giderleri (-)	575.524,83
631	2. Pazarlama, Satış ve Dağıtım Giderleri (-)	95.454,07
632	3. Genel Yönetim Giderleri (-)	480.070,76
	FAALİYET KARI VEYA ZARARI	1.136.373,58
66	H. Finansman Giderleri (-)	822,39
660	1. Kısa Vadeli Borçlanma Giderleri (-)	822,39
	OLAĞAN KAR VEYA ZARARI	1.135.551,19
68	J. Olağandışı Gider ve Zararlar (-)	48.463,41
689	3. Diğer Olağandışı Gider ve Zararlar (-)	48.463,41
690	DÖNEM KARI VEYA ZARARI	1.087.087,78
692	DÖNEM NET KARI	1.087.087,78

